

Bilan Financier 2020



Dépenses

Total des charges «prévu»

1 223 150 €

Total des charges «réalisé»

1 127 495 €

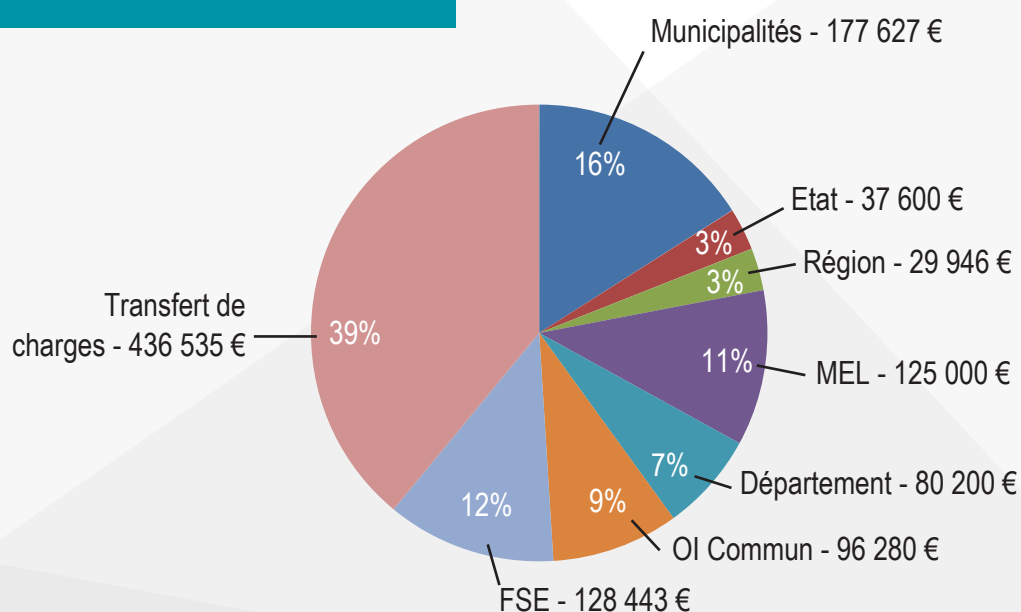
	Achat	Services extérieurs	Autres services extérieurs	Salaires et charges	Charges gestion courante	Charges financières	Charges exceptionnelles	Dotations, amortis.t et provisions
Prévu	32 700 €	41 150 €	108 976 €	836 645 €	111 062 €	0 €	0 €	92 617 €
Réalisé	16 025€	30 872 €	89 659 €	837 667 €	94 187 €	6 860€	-193 €	52 418 €

Recettes

dont subventions

Total des produits «réalisé»

1 130 317 €



Bilan Financier 2020



Résultats

2 822,09 €

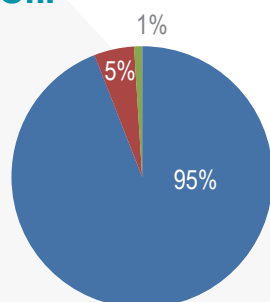
Exploitation :
9489,40 €

Financier :
- 6 859,83 €

Exceptionnel :
- 192,52 €

Fonds dédiés :
0 €

Bilan actif

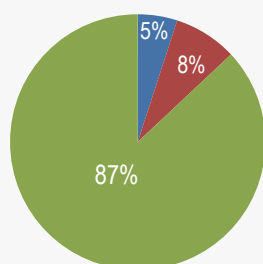


■ **Créances** : 1 444 986,41€

■ **Disponibilité** : 78 019,46 €

■ **Charges constatées d'avance** : 4 664,58 €

Bilan passif



■ **Fonds propres** : 76 405,04 €

■ **Provisions** : 124 836,32 €

■ **Dettes** : 1 303 544,09 €

Répartition MDE Métropole Sud / PLIE SEM

PLIE SEM

28 %

MDE action

37 %

**MDE
fonction support**

35 %